



ТЕРРИТОРИАЛЬНЫЙ ОРГАН
ФЕДЕРАЛЬНОЙ СЛУЖБЫ
ГОСУДАРСТВЕННОЙ СТАТИСТИКИ
ПО ЧЕЛЯБИНСКОЙ ОБЛАСТИ

ОСНОВНЫЕ ХАРАКТЕРИСТИКИ ПОТРЕБИТЕЛЬСКОГО РЫНКА

за январь – апрель 2024 года

СОДЕРЖАНИЕ

Динамика оборота розничной торговли	3
Макроструктура оборота розничной торговли	4
Структура оборота розничной торговли по типам хозяйствующих субъектов	5
Изменение товарных запасов в организациях розничной торговли на конец месяца	6
Динамика оборота общественного питания	7
Динамика объема платных услуг населению	8
Структура платных услуг населению	9
Динамика объема платных услуг населению по видам	10
Структура бытовых услуг населению	11
Динамика объема бытовых услуг населению по видам	12
Динамика перевозок пассажиров и пассажирооборота автобусного транспорта общего пользования	13

ДИНАМИКА ОБОРОТА РОЗНИЧНОЙ ТОРГОВЛИ

в % к соответствующему периоду предыдущего года, в сопоставимых ценах

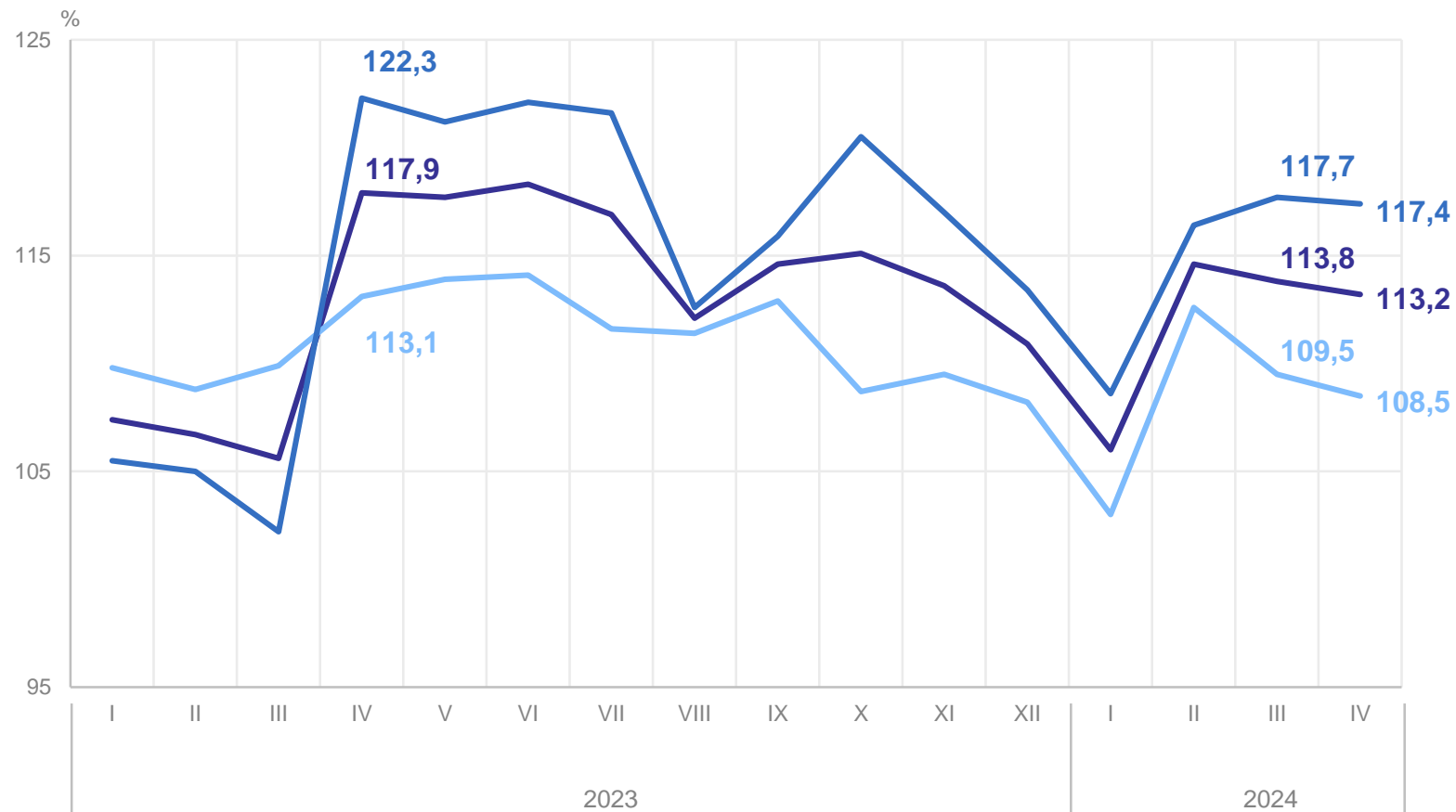
ЧЕЛЯБИНСКСТАТ

Январь – апрель
2024 года

323 853,6
млн рублей

к январю – апрелю
2023 года

111,9%



— Оборот розничной торговли – всего

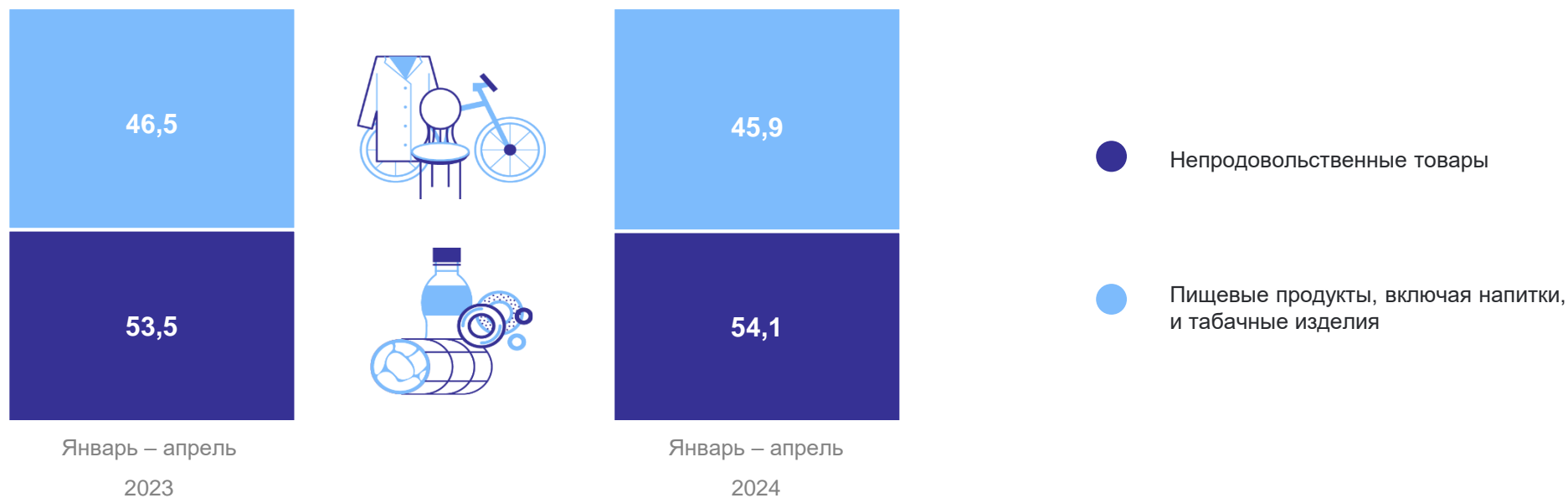
— Непродовольственные товары

— Пищевые продукты, включая напитки, и табачные изделия

МАКРОСТРУКТУРА ОБОРОТА РОЗНИЧНОЙ ТОРГОВЛИ

в % к общему обороту розничной торговли

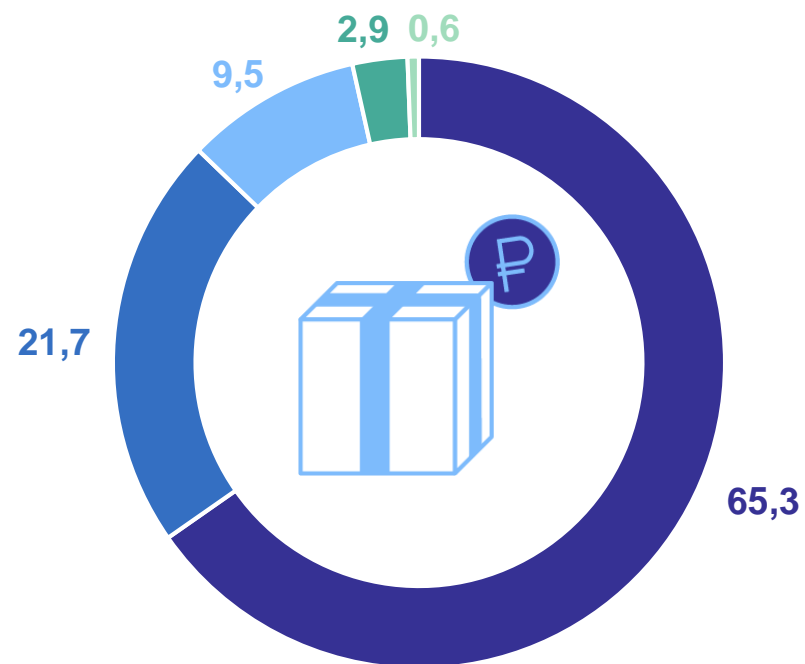
ЧЕЛЯБИНСКСТАТ



СТРУКТУРА ОБОРОТА РОЗНИЧНОЙ ТОРГОВЛИ ПО ТИПАМ ХОЗЯЙСТВУЮЩИХ СУБЪЕКТОВ

в % к итогу

ЧЕЛЯБИНСКСТАТ

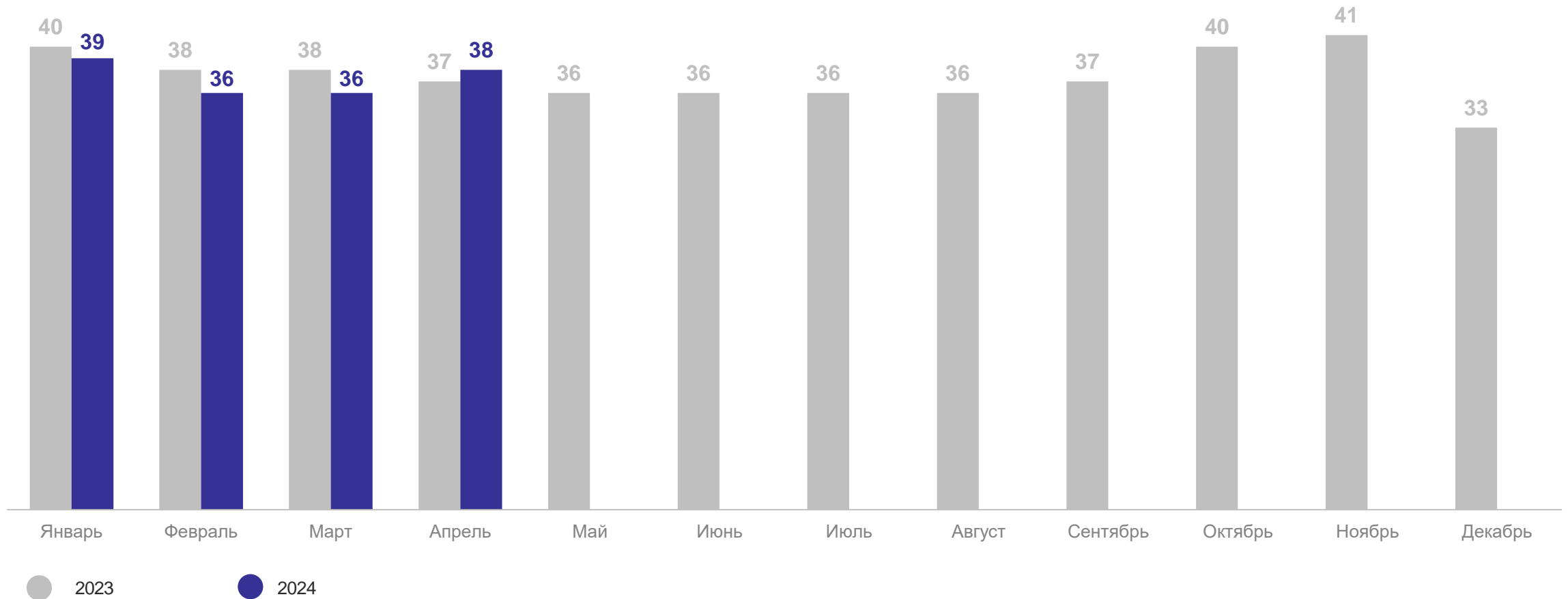


- Коммерческие организации, не относящиеся к субъектам малого и среднего предпринимательства
- Индивидуальные предприниматели вне рынка
- Малые предприятия
- Субъекты среднего предпринимательства
- Продажа товаров на рынках и ярмарках

ИЗМЕНЕНИЕ ТОВАРНЫХ ЗАПАСОВ В ОРГАНИЗАЦИЯХ РОЗНИЧНОЙ ТОРГОВЛИ НА КОНЕЦ МЕСЯЦА

в днях торговли

ЧЕЛЯБИНСКСТАТ



ДИНАМИКА ОБОРОТА ОБЩЕСТВЕННОГО ПИТАНИЯ

в % к соответствующему периоду предыдущего года, в сопоставимых ценах

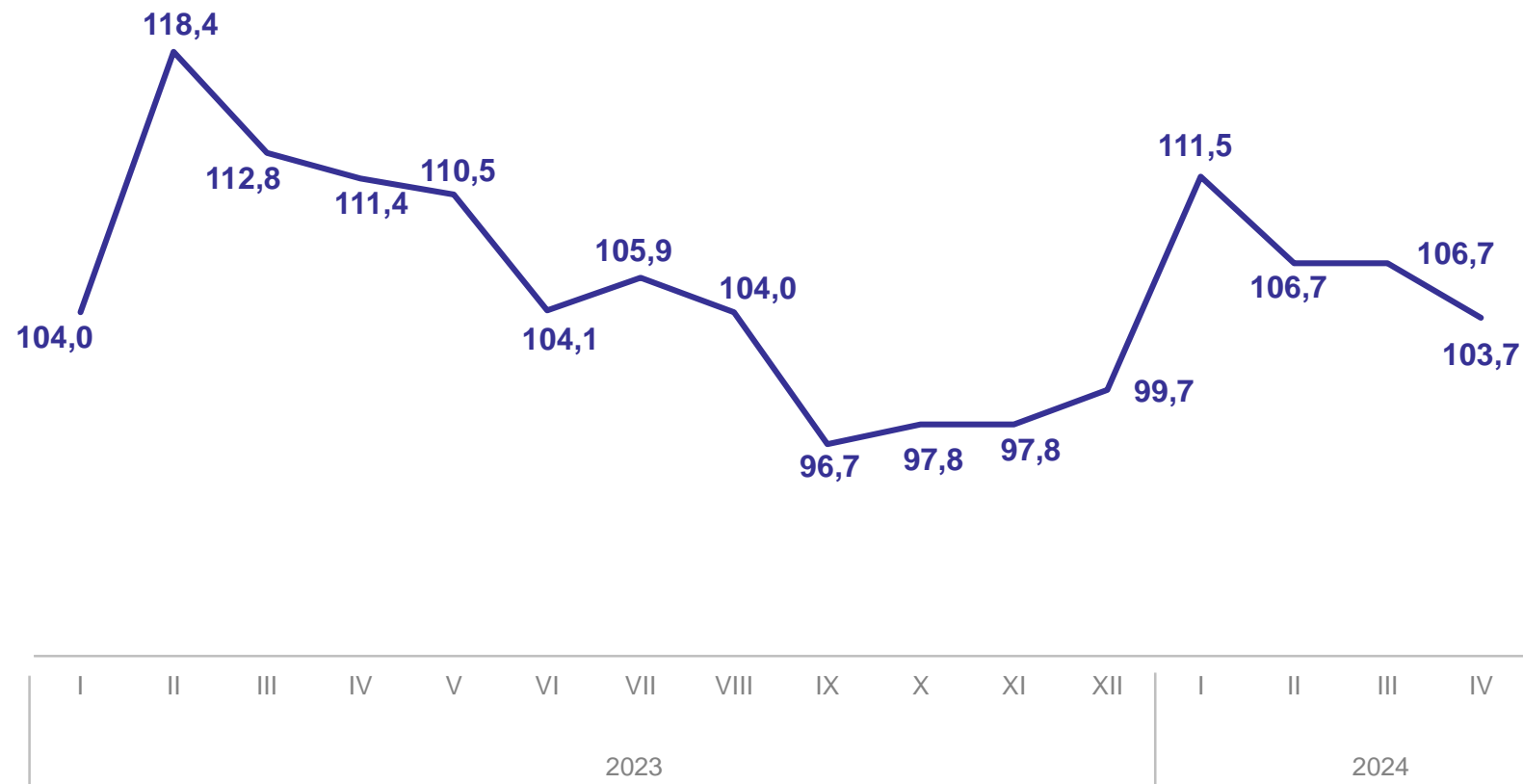
ЧЕЛЯБИНСКСТАТ

Январь – апрель
2024 года

19 995,8
млн рублей

к январю – апрелю
2023 года

107,0%



ДИНАМИКА ОБЪЕМА ПЛАТНЫХ УСЛУГ НАСЕЛЕНИЮ

в % к соответствующему периоду предыдущего года, в сопоставимых ценах

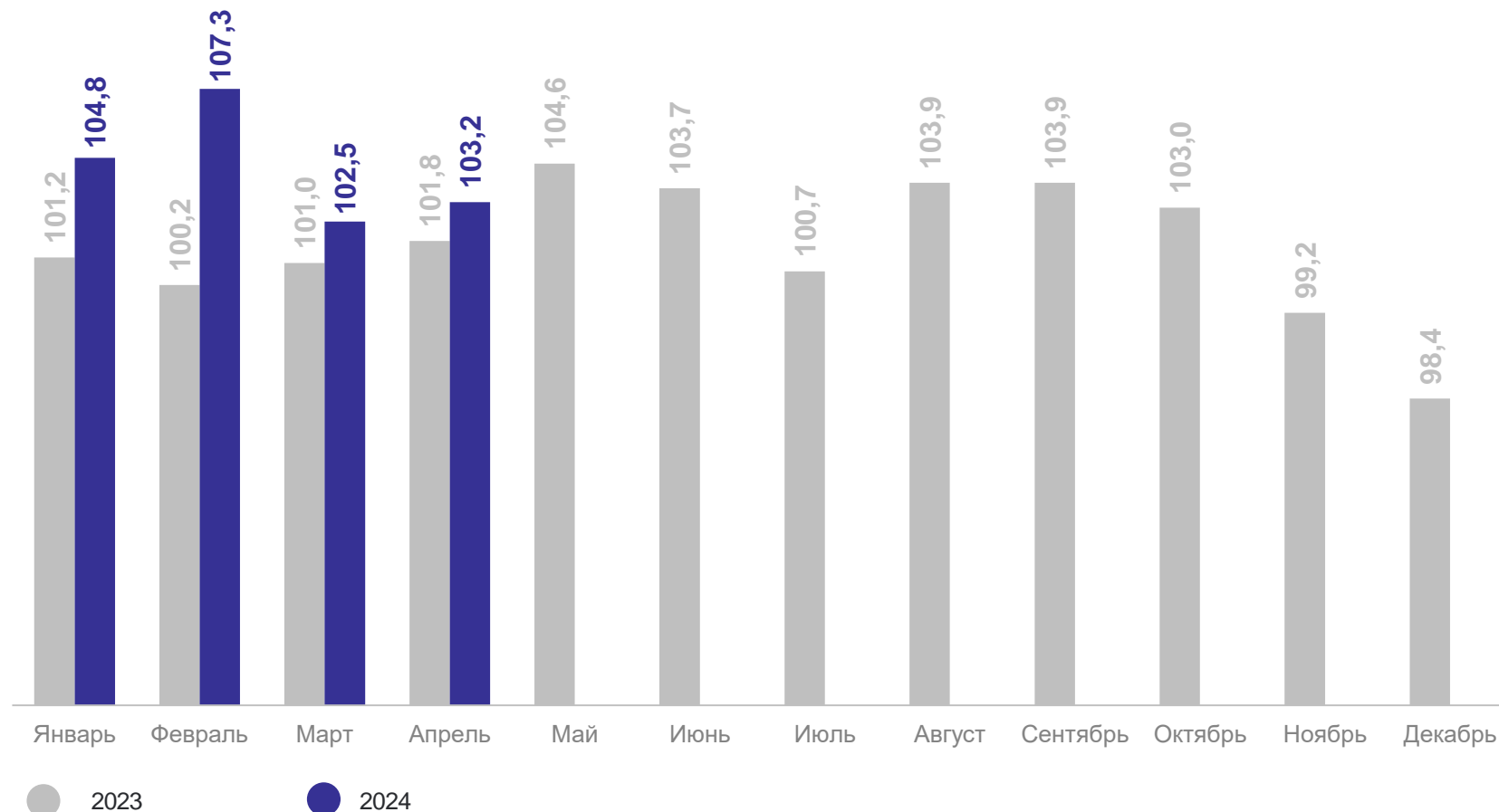
ЧЕЛЯБИНСКСТАТ

Январь – апрель
2024 года

95 932,8
млн рублей

к январю – апрелю
2023 года

104,4%

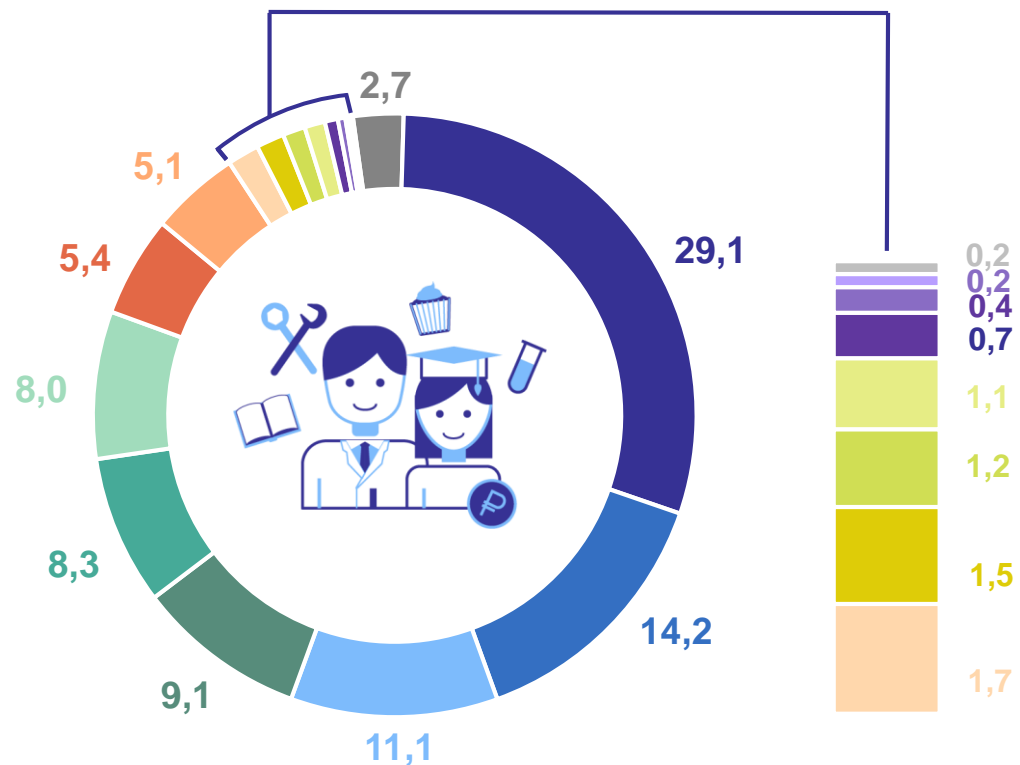


СТРУКТУРА ПЛАТНЫХ УСЛУГ НАСЕЛЕНИЮ

в % к итогу

ЧЕЛЯБИНСКСТАТ

Январь – апрель 2024 года

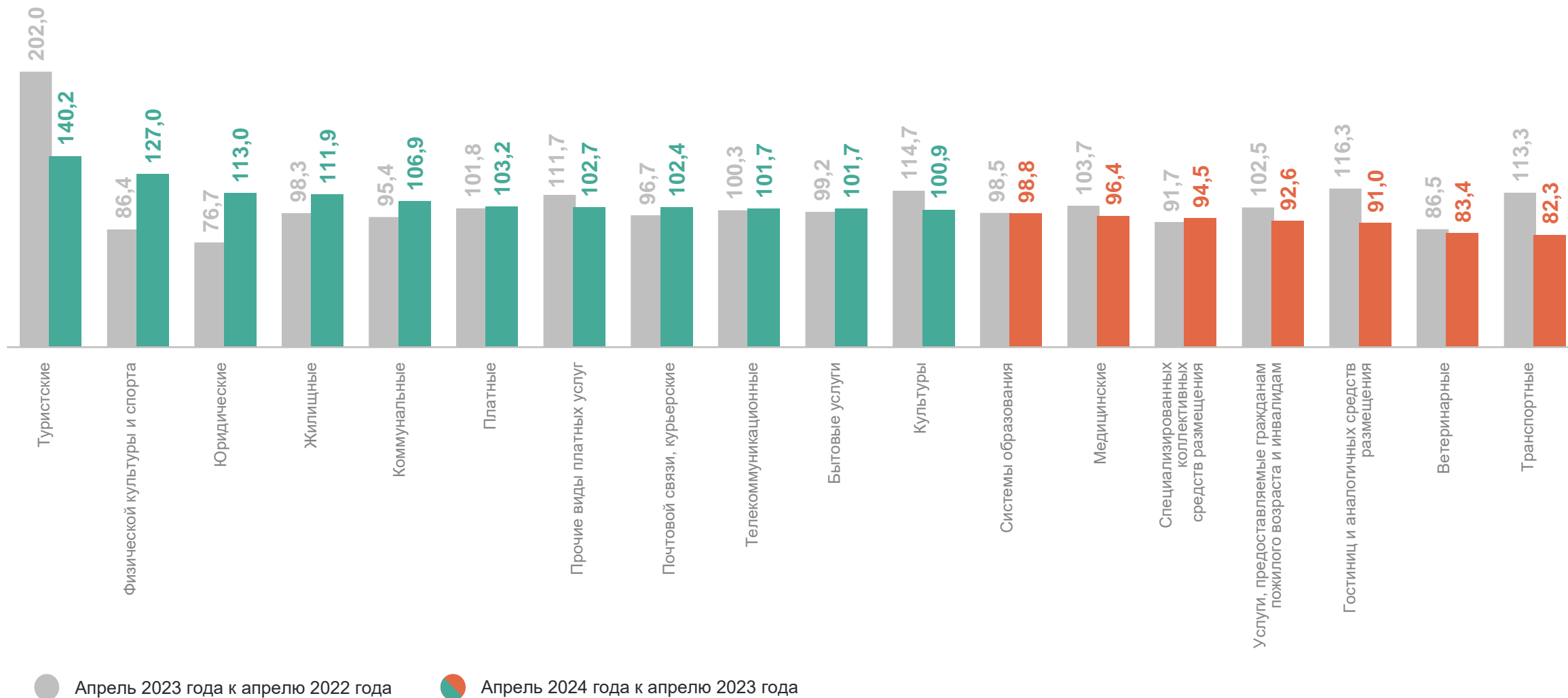


- Коммунальные
- Бытовые
- Телекоммуникационные
- Жилищные
- Транспортные
- Медицинские
- Системы образования
- Туристские
- Культуры
- Физической культуры и спорта
- Специализированных коллективных средств размещения
- Гостиниц и аналогичных средств размещения
- Юридические
- Почтовой связи и курьерские
- Ветеринарные
- Услуги, предоставляемые гражданам пожилого возраста и инвалидам
- Прочие платные услуги

ДИНАМИКА ОБЪЕМА ПЛАТНЫХ УСЛУГ НАСЕЛЕНИЮ ПО ВИДАМ

В %, в сопоставимых ценах

ЧЕЛЯБИНСКСТАТ

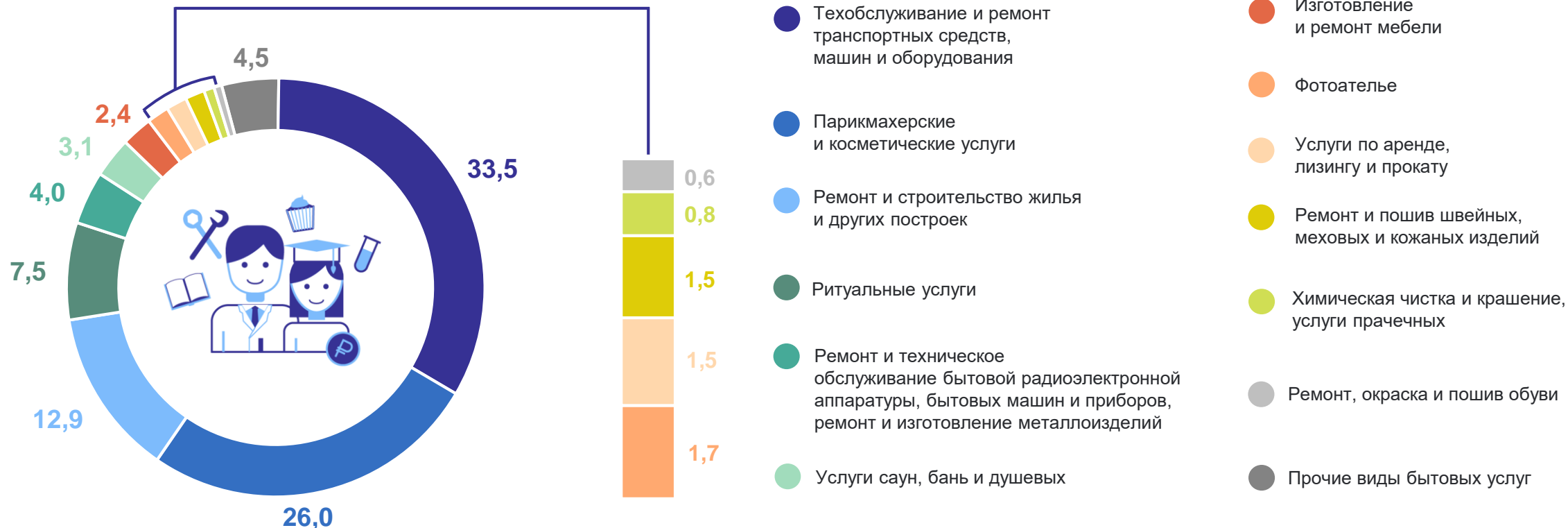


СТРУКТУРА БЫТОВЫХ УСЛУГ НАСЕЛЕНИЮ

в % к итогу

ЧЕЛЯБИНСКСТАТ

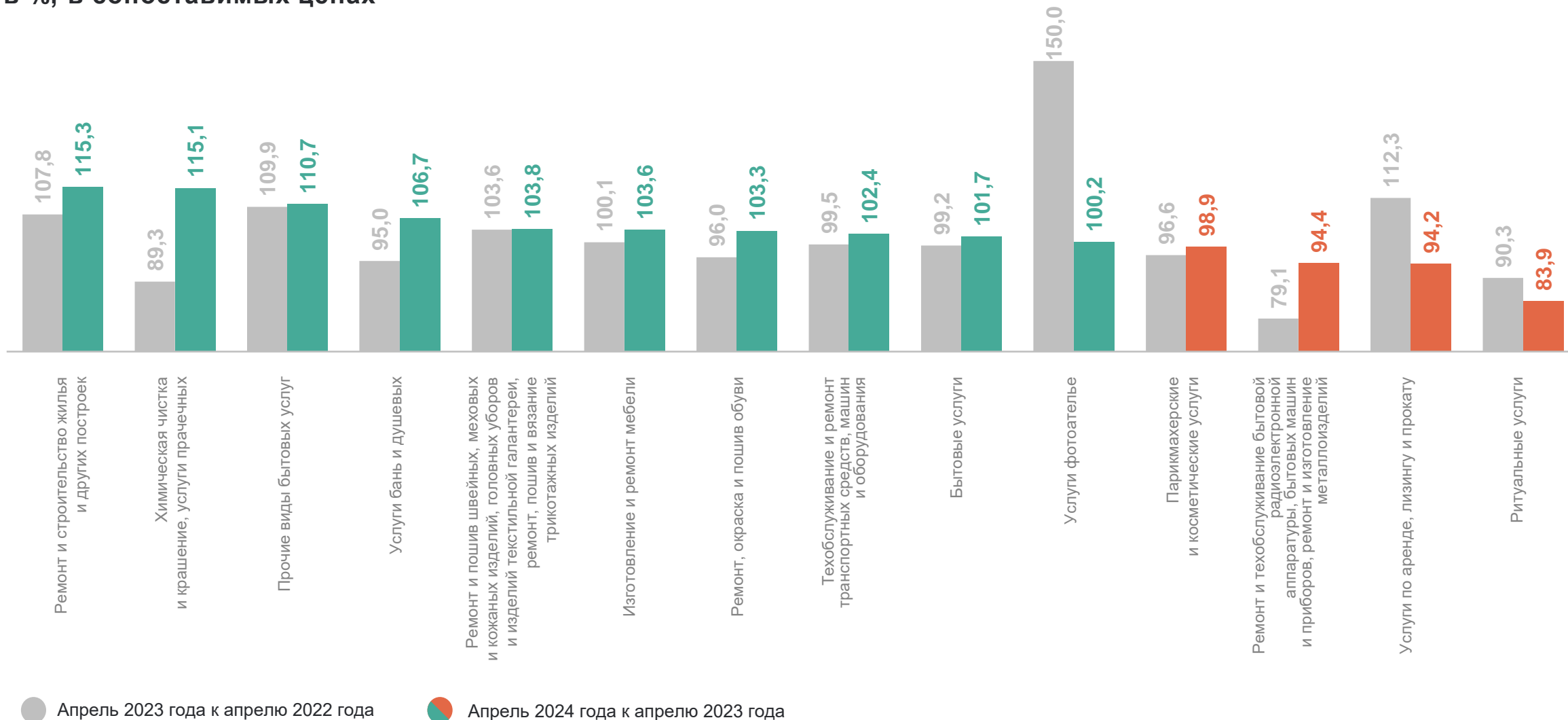
Январь – апрель 2024 года



ДИНАМИКА ОБЪЕМА БЫТОВЫХ УСЛУГ НАСЕЛЕНИЮ ПО ВИДАМ

в %, в сопоставимых ценах

ЧЕЛЯБИНСКСТАТ



● Апрель 2023 года к апрелю 2022 года

● Апрель 2024 года к апрелю 2023 года

ДИНАМИКА ПЕРЕВОЗОК ПАССАЖИРОВ И ПАССАЖИРОБОРОТА АВТОБУСНОГО ТРАНСПОРТА ОБЩЕГО ПОЛЬЗОВАНИЯ¹

ЧЕЛЯБИНСКСТАТ

(включая субъекты малого предпринимательства) по маршрутам регулярных перевозок, в % к соответствующему периоду предыдущего года

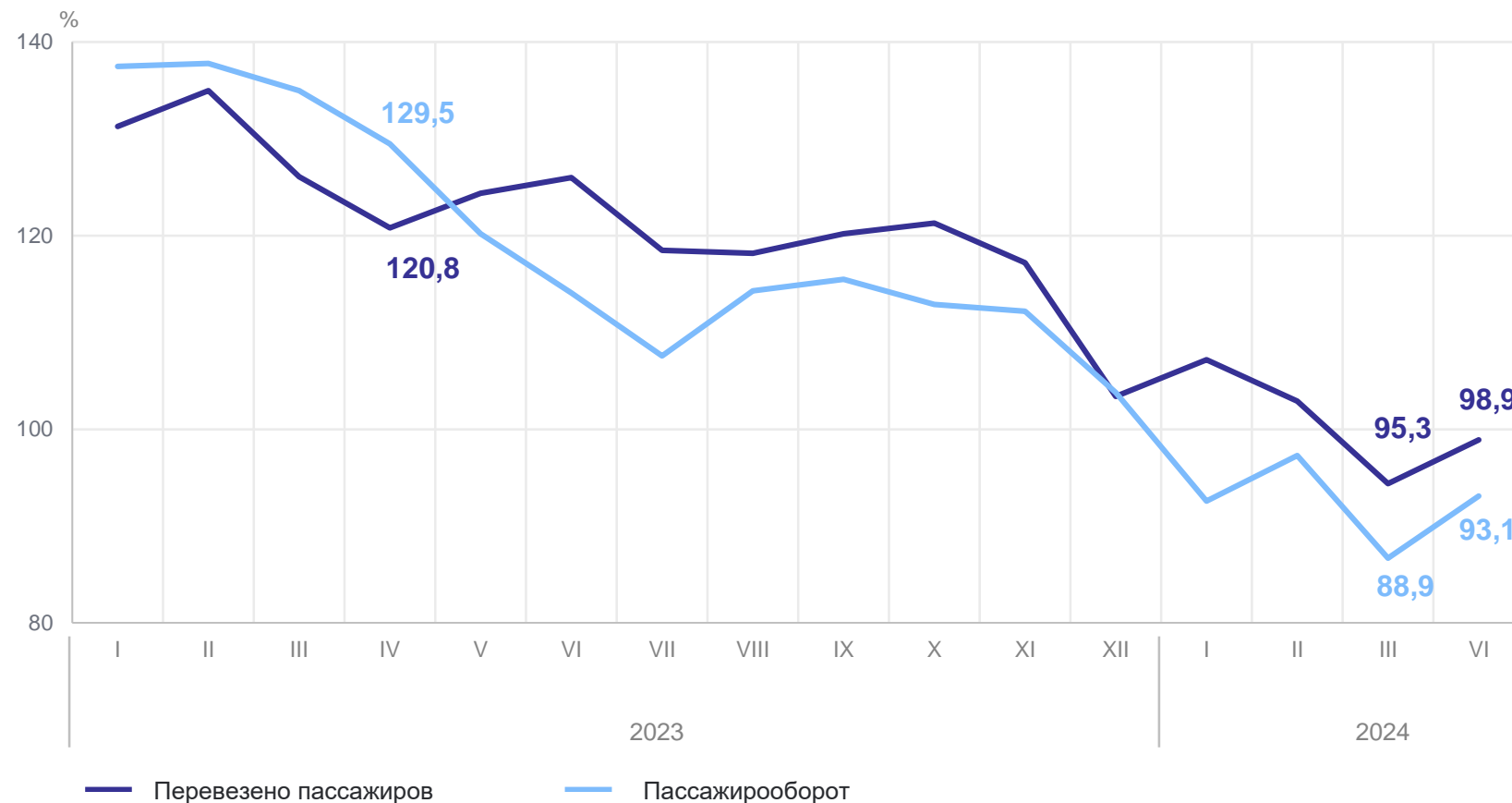
Январь – апрель 2024 года

36,3 млн человек
перевезено

100,8%
к предыдущему году

459,8 млн пасс - км
пассажиροоборот

92,8%
к предыдущему году



¹ Данные за предыдущий месяц отчетного года уточняются ежемесячно.